

# Inspiron 13

7000 Series

## Quick Start Guide

Stručná úvodní příručka

Gyors üzembe helyezési útmutató

Skrócona instrukcja uruchomienia

Stručná úvodná príručka



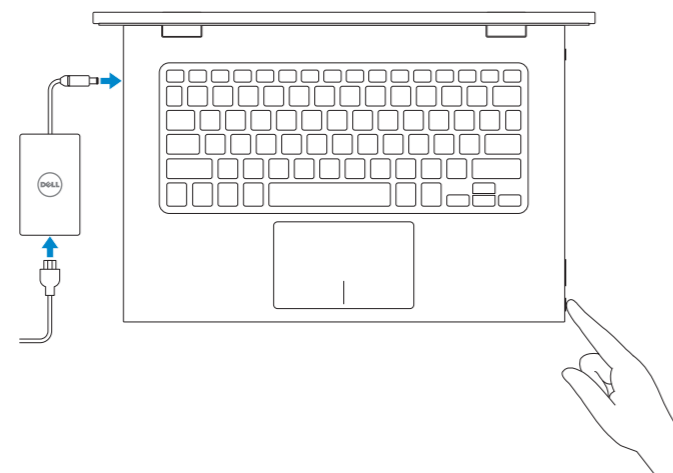
## 1 Connect the power adapter and press the power button

Připojte napájecí adaptér a stiskněte vypínač

Csatlakoztassa a tápadaptert és nyomja meg a bekapcsológombot

Podłącz zasilacz i naciśnij przycisk zasilania

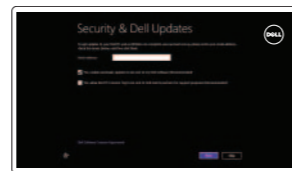
Zapojte napájací adaptér a stlačte spínač napájania



## 2 Finish Windows setup

Dokončete nastavení v systému Windows | Fejezze be a Windows beállítását

Skonfiguruj system Windows | Dokončite inštaláciu systému Windows



### Enable security and updates

Aktivujte zabezpečení a aktualizace  
Kapcsolja be a számítógép védelmét és a frissítéseket

Włącz zabezpieczenia i aktualizacje  
Povolte bezpečnostné funkcie a aktualizácie



### Connect to your network

Připojte se k síti

Kapcsolódjon a hálózathoz

Nawiąż połączenie z siecią

Pripojte sa k sieti

**NOTE: If you are connecting to a secured wireless network, enter the password for the wireless network access when prompted.**

**POZNÁMKA:** Pokud se připojujete k zabezpečené bezdrátové síti, zadejte po vyzvání heslo pro přístup k bezdrátové síti.

**MEGJEGYZÉS:** Ha biztonságos vezeték nélküli hálózatra csatlakozik, a hálózat eléréséhez adja meg a jelszót, amikor a rendszer kéri.

**UWAGA:** Jeśli urządzenie jest podłączane do zabezpieczonej sieci bezprzewodowej, wprowadź hasło sieciowe, gdy pojawi się komunikat z taką prośbą.

**POZNÁMKA:** Ak sa pripájate na zabezpečenú bezdrôtovú sieť, zadajte po výzve heslo na prístup k tejto sieti.



### Sign in to your Microsoft account or create a local account

Přihlaste se k účtu Microsoft nebo si vytvořte místní účet

Jelentkezzen be a Microsoft fiókjába, vagy hozzon létre helyi fiókot

Zaloguj się do konta Microsoft albo utwórz konto lokalne

Prihláste sa do konta Microsoft alebo si vytvorte lokálne konto

## Locate your Dell apps

Aplikace Locate your Dell | A Dell alkalmazások megkeresése

Wyszukaj aplikacje Dell | Nájdiť svoje aplikácie Dell



### Register your computer

Registrace počítače | Regisztrálja a számítógépét

Zarejestruj komputer | Zaregistrujte si počítač



### Dell Backup and Recovery

Dell Backup and Recovery | Dell Biztonsági mentés és helyreállítás

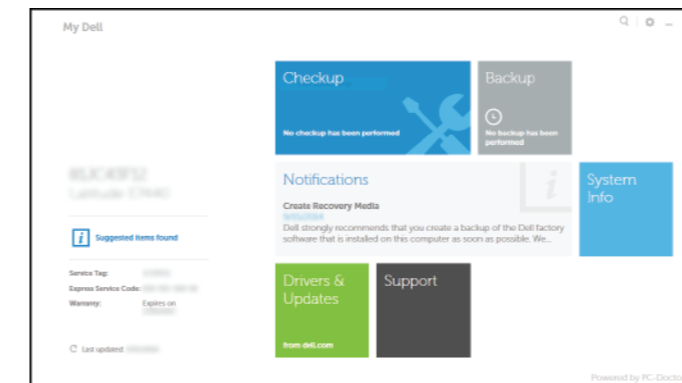
Program Dell Backup and Recovery | Dell Backup and Recovery



### My Dell

Můj Dell | Az én Dell számítógépem

Môj Dell | Môj Dell



## Learn how to use Windows

Naučte se používat systém Windows | A Windows használatá

Korzystanie z systemu Windows | Naučte sa používať systém Windows



### Help and Tips

Rady a nápověda | Súgó és tipppek

Pomoc i porady | Pomocník a rady



### Product support and manuals

Podpora a příručky k produktům

Terméktámogatás és kézikönyvek

Pomoc techniczna i podręczniki dotyczące produktu

Podpora a príručky produktu

### Contact Dell

Kontaktujte společnost Dell | Kapcsolatfelvétel a Dell-lel

Kontakt z firmą Dell | Kontaktujte Dell

### Regulatory and safety

Regulace a bezpečnost

Szabályozások és biztonság

Przepisy i bezpieczeństwo

Zákonom vyžadované a bezpečnostné informácie

### Regulatory model

Směrnice model | Szabályozó modell

Model | Regulačný model

### Regulatory type

Regulační typ | Szabályozó típus

Typ | Regulačný typ

### Computer model

Model počítače | Számítógép modell

Model komputera | Model počítača

dell.com/support

dell.com/support/manuals

dell.com/windows8

dell.com/contactdell

dell.com/regulatory\_compliance

P57G

P57G001

Inspiron 13-7348

© 2014 Dell Inc.

© 2014 Microsoft Corporation.



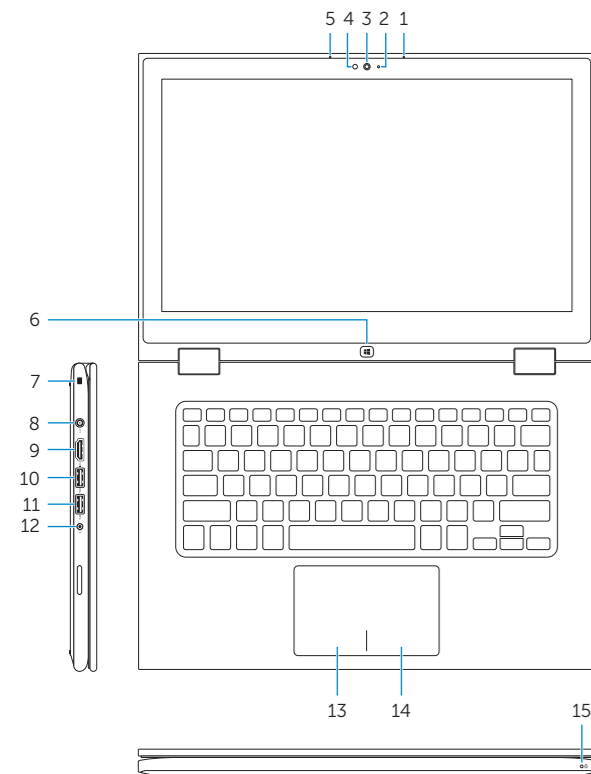
0WFR5VA00

Printed in China.

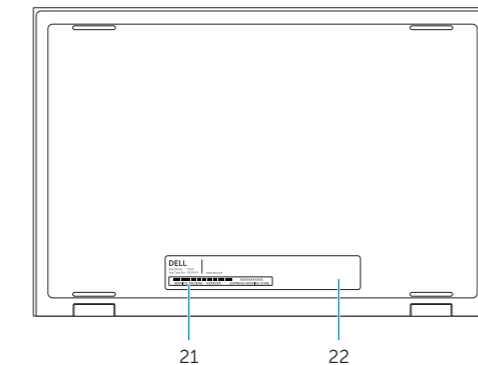
2014-10

# Features

Funkce | Jellemzők | Funkcje | Vlastnosti



- 1. Right microphone
- 2. Camera-status light
- 3. Camera
- 4. Ambient-light sensor
- 5. Left microphone
- 6. Windows button
- 7. Security-cable slot
- 8. Power-adapter port
- 9. HDMI port
- 10. USB 3.0 port with PowerShare
- 11. USB 3.0 port
- 12. Headset port
- 13. Left-click area
- 14. Right-click area
- 15. Power and battery-status light
- 16. Power button
- 17. Volume-control buttons (2)
- 18. USB 2.0 port
- 19. Media-card reader
- 20. Passive Stylus
- 21. Service Tag label
- 22. Regulatory label



- 1. Právý mikrofon
- 2. Indikátor stavu kamery
- 3. kamera
- 4. Snímač okolního světla
- 5. Levý mikrofon
- 6. Tlačítko Windows
- 7. Slot bezpečnostního kabelu
- 8. Port adaptéru napájení
- 9. Port HDMI
- 10. Konektor USB 3.0 s technologií PowerShare
- 11. Port USB 3.0
- 12. Port pro sluchátka
- 13. Oblast levého kliknutí
- 14. Oblast pravého kliknutí
- 15. Indikátor napájení a stavu baterie
- 16. Vypínač
- 17. Ovládací tlačítka hlasitosti (2)
- 18. Port USB 2.0
- 19. Čtečka pamětových karet
- 20. Pasivní stylus
- 21. Štítek Service Tag
- 22. Regulační štítek

- 1. Jobb oldali mikrofon
- 2. Kamera állapot jelzőfény
- 3. Kamera
- 4. Környezeti fény érzékelő
- 5. Bal oldali mikrofon
- 6. Windows gomb
- 7. Biztonsági kábel foglalat
- 8. Tápadapter port
- 9. HDMI port
- 10. USB 3.0 port PowerShare-rel
- 11. USB 3.0 port
- 12. Fejhallgató port
- 13. Bal oldali kattintás terület
- 14. Jobb oldali kattintás terület
- 15. Tápellátás és akkumulátor állapot jelzőfény
- 16. Bekapcsológomb
- 17. Hangerő-szabályozó gombok (2)
- 18. USB 2.0 port
- 19. Média-kártya-olvasó
- 20. Passzív toll
- 21. Szervizcímke
- 22. Szabályozási címke

- 1. Mikrofon prawy
- 2. Lampka stanu kamery
- 3. Kamera
- 4. Czujnik natężenia światła otoczenia
- 5. Mikrofon lewy
- 6. Klawisz Windows
- 7. Gniazdo linki antykradzieżowej
- 8. Złącze zasilacza
- 9. Złącze HDMI
- 10. Port USB 3.0 z funkcją PowerShare
- 11. Port USB 3.0
- 12. Gniazdo zestawu słuchawkowego
- 13. Lewy obszar dotyku
- 14. Prawy obszar dotyku
- 15. Lampka zasilania i stanu akumulatora
- 16. Przycisk zasilania
- 17. Przyciski regulacji głośności (2)
- 18. Port USB 2.0
- 19. Czytnik kart pamięci
- 20. Pasywny rysik
- 21. Etykieta ze znacznikiem serwisowym
- 22. Etykieta znamionowa

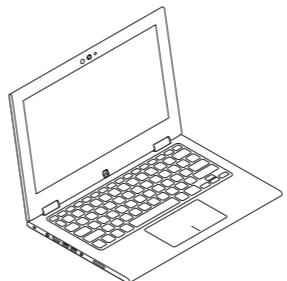
- 1. Právý mikrofon
- 2. Kontrolka stavu kamery
- 3. Kamera
- 4. Snímač intenzity okolitého osvetlenia
- 5. Ľavý mikrofon
- 6. Tlačidlo Windows
- 7. Otvor pre bezpečnostný kábel
- 8. Port napájacieho adaptéra
- 9. Port HDMI
- 10. Port USB 3.0 s podporou PowerShare
- 11. Port USB 3.0
- 12. Zdieľka na sluchadlá
- 13. Oblast' kliknutia ľavým tlačidlom
- 14. Oblast' kliknutia pravým tlačidlom
- 15. Kontrolka napájania a batérie
- 16. Tlačidlo napájania
- 17. Tlačidlá na ovládanie hlasitosti (2)
- 18. Port USB 2.0
- 19. Čítačka pamät'ových kariet
- 20. Pasívny stylus
- 21. Servisný štítok
- 22. Regulačný štítok

# Modes

Režimy | Üzem módok | Tryby | Režimy

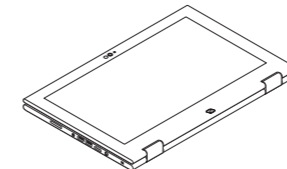
## Notebook

Notebook | Notebook  
Notebook | Prenosný počítač



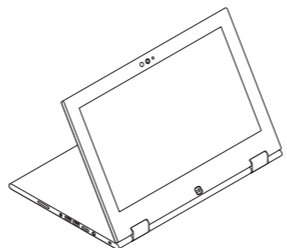
## Tablet

Tablet | Táblaszámítógép  
Tablet | Tablet



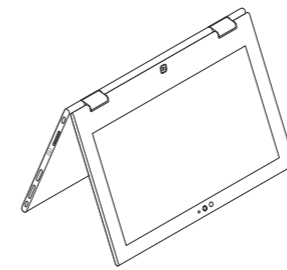
## Tablet Stand

Podstavec tabletu  
Táblaszámítógép állvány  
Tablet z podstavką | Tablet v stojane



## Tent

Stan | Tent  
Namiot | Stan



# Shortcut keys

Klávesové zkratky | Billentyűkombinációk  
Skróty klawiaturowe | Klávesové skratky



Mute audio  
Ztlumení zvuku | Hang némítása  
Wyciszenie dźwięku | Stlmenie zvuku



Decrease volume  
Snížení hlasitosti | Hangerő csökkentése  
Zmniejszenie głośności | Zníženie hlasitosti



Increase volume  
Zvýšení hlasitosti | Hangerő növelése  
Zwiększenie głośności | Zvýšenie hlasitosti



Play previous track/chapter  
Přehrání předchozí skladby/kapitoly | Az előző zeneszám/fejezet lejátszása  
Poprzedni utwór/rozdział | Prehrať predchádzajúcu stopu/kapitolu



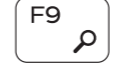
Play/Pause  
Přehrávání/pozastavení | Lejátszás/Szünet  
Odtwarzanie/wstrzymanie | Prehrávanie/pozastavenie



Play next track/chapter  
Přehrání následující skladby/kapitoly  
Az következő zeneszám/fejezet lejátszása  
Następny utwór/rozdział | Prehrať ďalšiu stopu/kapitolu



Switch to external display  
Přepnutí na externí displej | Váltás külső kijelzőre  
Przełączenie na wyświetlacz zewnętrzny | Prepnutie na externý displej



Open Search charm  
Otevření ovládacího tlačítka Hledat | Keresés szimbólum megnyitása  
Panel wyszukiwania | Otvorenie ključového tlačidla Hľadať



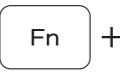
Toggle keyboard backlight  
Přepnutí podsvícení klávesnice  
Przełączenie podświetlenia klawiatury  
Prepínanie podsvietenia klávesnice



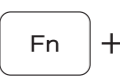
Decrease brightness  
Snížení jasu | Fényerő csökkentése  
Zmniejszenie jasności | Zníženie jasu



Increase brightness  
Zvýšení jasu | Fényerő növelése  
Zwiększenie jasności | Zvýšenie jasu



Turn off/on wireless  
Zapnutí/vypnutí bezdrátového připojení  
Vezeték nélküli funkció ki- vagy bekapcsolása  
Włączenie/wyłączenie sieci bezprzewodowej  
Vypnutie/zapnutie bezdrótowej komunikácie



Toggle Fn-key lock  
Přepnutí zámku klávesy Fn  
Fn-gomb zár ki-/bekapcsolása  
Przełączenie klawisza Fn  
Prepínanie zamknutia klávesu Fn

- NOTE: For more information, see *Specifications* at [dell.com/support](http://dell.com/support).
- POZNÁMKA: Další informace naleznete na stránce *Technické údaje* na webu [dell.com/support](http://dell.com/support).
- MEGJEGYZÉS: További információért, lásd a *Specifikációs* részt a [dell.com/support](http://dell.com/support) oldalon.
- UWAGA: Aby uzyskać więcej informacji, zobacz *Dane techniczne* na stronie [dell.com/support](http://dell.com/support).
- POZNÁMKA: Pre ďalšie informácie pozrite časť *Specifikations* na [dell.com/support](http://dell.com/support).